

海外空港のご案内

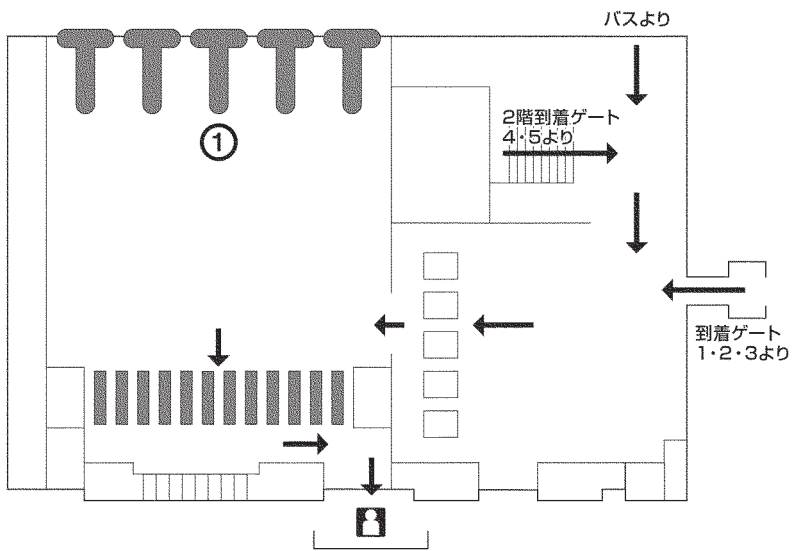
ングラライ空港 (デンパサール)

到着

①

荷物
受け取り

現地係員
お出迎え



海外空港のご案内

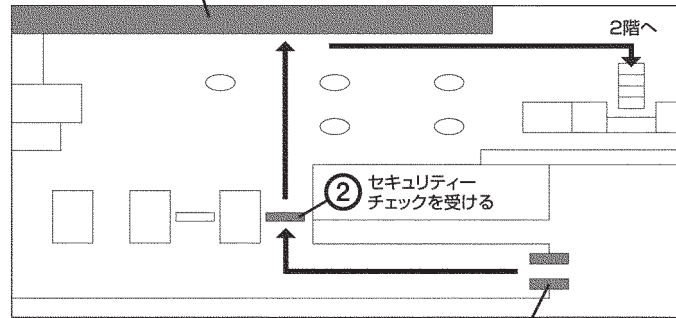
ングラライ空港 (デンパサール)

国内線でジャカルタへ乗り継ぎされるお客様



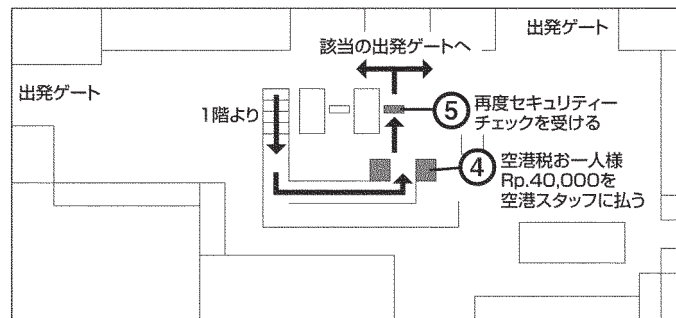
1階

③ 該当する航空会社のチェックインカウンターで手続きを行い、ボーディングパスを買う



① セキュリティースタッフにEチケットを見せる

2階



該当の出発ゲートへ

出発ゲート

出発ゲート

1階より

⑤ 再度セキュリティーチェックを受ける

④ 空港税お一人様
Rp.40,000を
空港スタッフに払う