

海外空港のご案内

フランクフルト・マイン空港 (ドイツ)

ターミナル1

入国

① 入国審査 → ② 税関 → ③ 荷物受け取り → ④ 税関 → 現地係員お出迎え

機内持ち込み手荷物 機内預け手荷物

乗り継ぎ手順は次頁参照

ANA便、ルフトハンザドイツ便は2階Bホールに到着します。
Bホールに到着した際は一度、3階に上がって入国審査を受けてから、2階へ降り、その後1階の手荷物受け取りへ。

2Fより

乗り継ぎカウンター

3階

2階へ

1階

2階より

3階

2階

3階より

1階へ

[主な持ち込み制限] 酒類22%超の蒸留酒1リットルまたは蒸留ワイン2リットル 紙巻たばこ:200本

出国

① チェックインカウンター → ② 手荷物検査 → ③ 出国審査

2階

3階

2階

1階

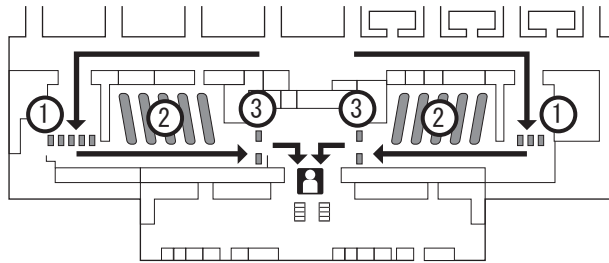
海外空港のご案内

フランクフルト・マイン空港 (ドイツ)

ターミナル2



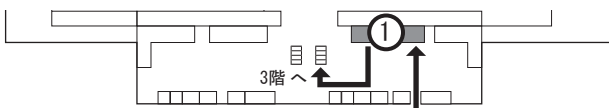
2階



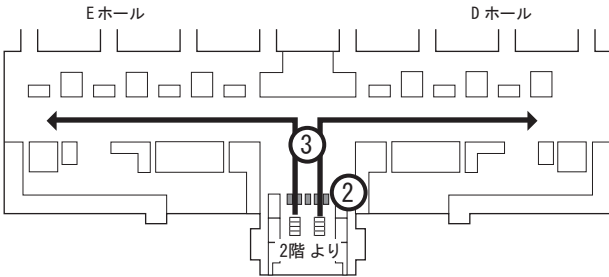
[主な持ち込み制限] 酒類22%超の蒸留酒1リットルまたは蒸留ワイン2リットル 紙巻たばこ:200本



2階



3階



海外空港のご案内

フランクフルト・マイン空港 (ドイツ)

乗り継ぎ手順

降機後、掲示板にて乗り継ぎ便の出発ターミナルおよびゲートを確認

国内線および シェンゲン協定加盟国へ乗り継ぎ

入国審査

エスカレーターで3階へ昇り、入国審査を行います。
ルフトハンザ航空をご利用の場合は…
入国審査手前にある乗り継ぎカウンターにて
搭乗手続きをしてから入国審査を行います。

搭乗手続き

エスカレーターで2階へ下り、出発ホール内にある
乗り継ぎ便の各航空会社のチェックインカウンタへ。
航空券を搭乗券に引き換えます。

搭乗券を持っている場合は…
乗り継ぎ便がスターアライアンス航空会社で、
すでに搭乗券を持っている場合は、そのまま
各ゲートへ進みます。(例/ルフトハンザ航空、
ブリティッシュミッドランド航空)

乗り継ぎに余裕のない場合は…
到着時、乗り継ぎ便ゲートを確認します。直接、
乗り継ぎ便ゲートに進み、航空券を搭乗券に
引き換えます。

搭乗

搭乗口が 「A」「C」の場合 徒歩または スカイラインを利用 し、各ゲートへ	搭乗口が 「D」「E」の場合 4階へ昇り スカイラインを利用 し、各ゲートへ
--	--

国際線および シェンゲン協定加盟国外への乗り継ぎ

搭乗手続き

エスカレーターで3階へ昇り、入国審査手前
にある乗り継ぎカウンターにて航空券を搭
乗券に引き換えます。

乗り継ぎに余裕のない場合は…
到着時、乗り継ぎ便ゲートを確認します。直接、
乗り継ぎ便ゲートに進み、航空券を搭乗券に
引き換えます。

搭乗

搭乗口が 「B」の場合 エスカレーターで 2階に進みます。	搭乗口が 「D」「E」の場合 4階へ昇り スカイラインを利用 し、各ゲートへ
--	--

スカイライン (接続電車) 運行経路

