

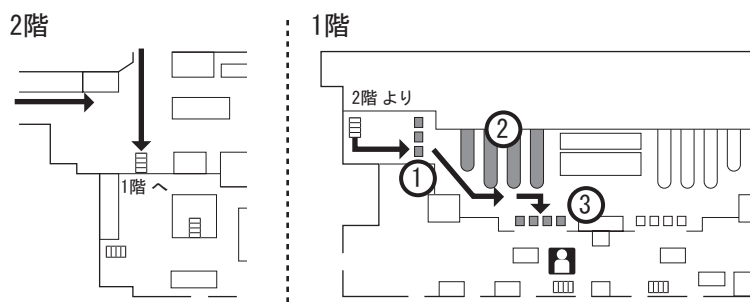
海外空港のご案内

# チャンギ国際空港 (シンガポール)

## ターミナル2

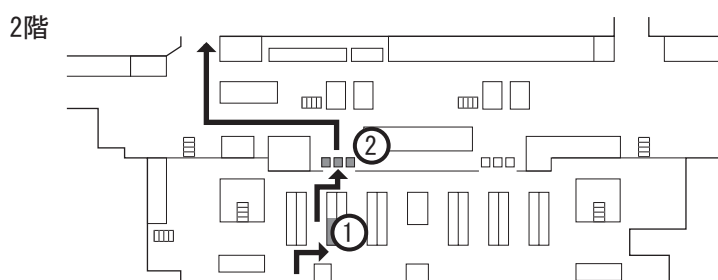



ANA便 はターミナル2の2階 に到着します。



※当空港での注意事項／現地係員は荷物受け取り所より一番近い出口でお待ちしております。

[主な持ち込み制限] 酒類1リットル たばこ:すべて課税



## 海外空港のご案内

# チャンギ国際空港(シンガポール)

日本出発の同日にプーケット・サムイ・バリ(デンパサール)・ランカウイへ乗り継ぎされるお客様

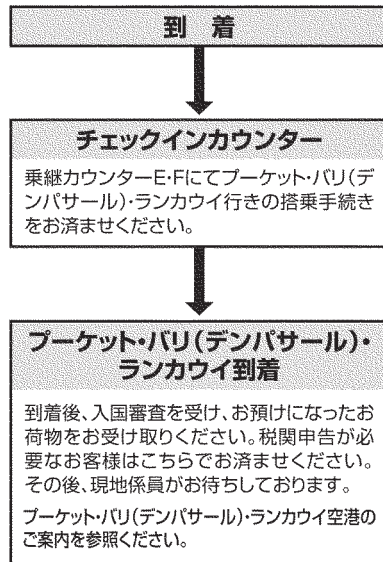
各最終到着地での入国となりますので、以下の手順にてお乗り継ぎを行ってください。乗り継ぎに際し、現地係員はおりません。お客様ご自身にてお乗り継ぎを行ってください。

## 乗り継ぎ手順

次ページの空港図もご参照ください。

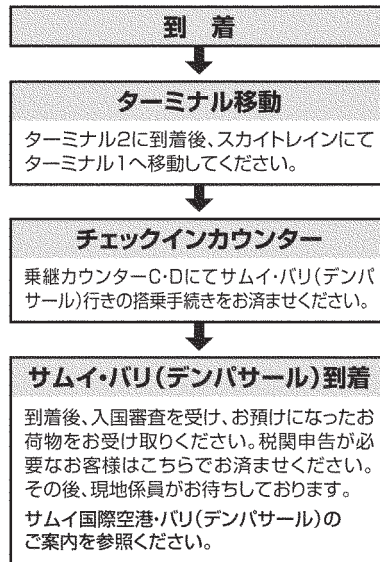
### プーケット・バリ (シンガポール航空利用時)・ ランカウイへ乗り継ぎ

ターミナル2内の移動となります。



### サムイ・バリ (ガルーダ・インドネシア航空利用時)・ へ乗り継ぎ

ターミナル2→1への移動となります。



海外空港のご案内

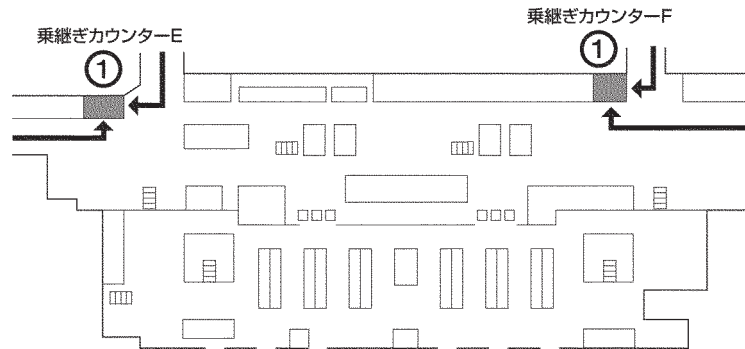
## チャンギ国際空港(シンガポール)

日本出発の同日にブーケット・バリ(シンガポール航空利用)・ランカウイへ乗り継ぎされるお客様

① 乗り継ぎ  
カウンター

ANA便はターミナル2の2階に到着します。

### ターミナル2 2階



海外空港のご案内

# チャンギ国際空港(シンガポール)

日本出発の同日にサムイ・バリ(ガルーダ・インドネシア航空利用)へ乗り継ぎされるお客様

